Inscription et connexion

Pour utiliser l'application "Je lève la main", l'utilisateur est invité à s'inscrire via le bouton nouvel utilisateur en haut à droite de l'écran d'accueil. Tous les champs proposés doivent être renseignés. Il est également possible d'ajouter une photo de profil avant de valider l'inscription en cliquant sur le bouton s'inscrire.

Le couple email / mot de passe ainsi créé constitue les identifiants de connexion de l'utilisateur et doit être reporté dans les champs prévus à cet effet au niveau de l'accueil de l'application. Les identifiants de connexion seront mémorisés et n'auront plus à être renseignés si la case mémoriser mes identifiants est cochée.

Professeur

Une fois connecté, le professeur peut directement entrer en cours ou préparer un quiz. S'il choisit d'entrer en cours un numéro de session unique à communiquer aux élèves lui est attribué pour ce cours.
Le professeur peut ensuite lancer un quiz préparé en amont via le bouton Liste des quiz ou poser une question en direct via le bouton En direct.

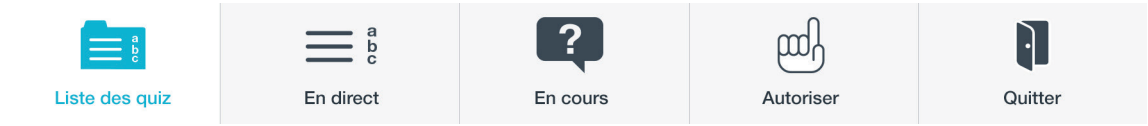

Un clic sur le bouton Autoriser permet d'autoriser ou de bloquer la fonction "Je lève la main", permettant aux élèves de se signaler pendant le cours.
Les boutons de navigation situés en bas de l'écran (précédent, suivant, lecture, pause, stop) permettent au professeur de contrôler le déroulement du quiz s'il s'agit d'un quiz préparé à l'avance.

Créer un quiz :



Cliquer sur Je crée mon quiz.

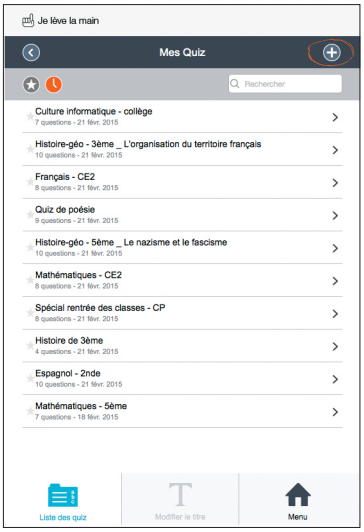

Lancer la création du quiz via le bouton + en haut à droite de l'écran.

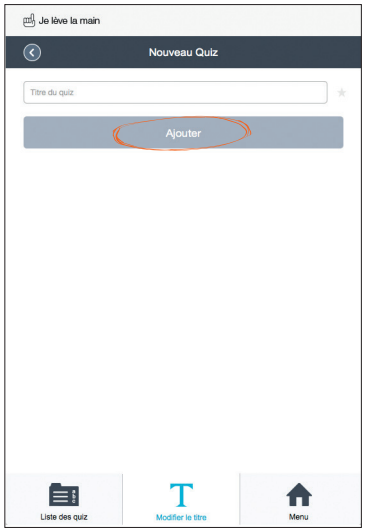

Entrer le *titre du quiz* dans le champ correspondant puis cliquer sur ajouter.

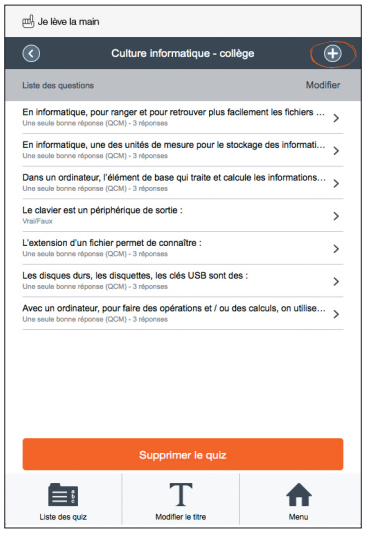

Cliquer sur le bouton + pour ajouter une ou plusieurs questions.

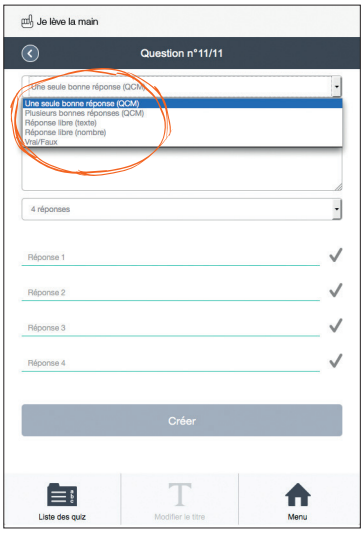

Choisir le *type de question* : QCM, Réponse libre texte, Réponse libre nombre, Vrai/Faux.

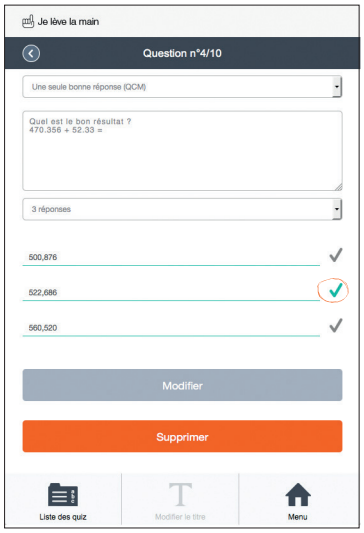

Puis entrer le *texte de la question*, la bonne réponse, ainsi que les différents choix proposés à l'élève.

Pour créer une question en direct entrer directement en cours, puis reproduire les étapes 5 et 6 ci-dessus. Un clic sur le bouton Lancer permet de diffuser la question. Une fois le quiz lancé, le professeur peut suivre en direct les réponses de son audience. Ces résultats peuvent également être consultés a posteriori via le bouton Mon historique, permettant d'observer les réponses par session et par quiz.

Elève

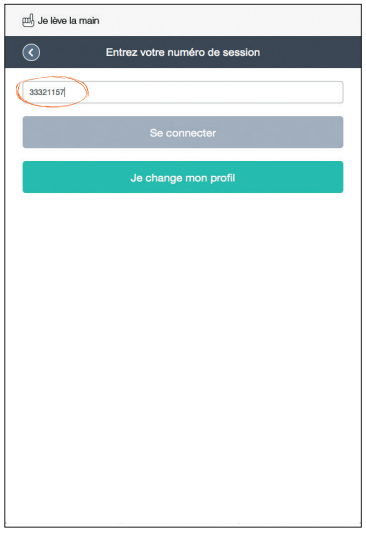

L'élève se connecte à une session de cours via le numéro de session unique fourni par le professeur.

Il répond aux questions qui lui sont envoyées par le professeur et confirme son choix avec le bouton Valider.

Si la fonction "Je lève la main" est activée, l'élève peut également cliquer sur le bouton Lever la main pour se signaler au professeur, que ce soit pour proposer une réponse, poser une question, ou participer à un vote à main levée.

Une question ?
Support en ligne : www.speechi.net/support/support-de-lapplication-je-leve-la-main **ou email** : support@speechi.net.