




eBeam Projection

Le tableau blanc interactif qui se sent bien partout.

Sur cette photo, eBeam Projection est utilisé avec un vidéoprojecteur et un tableau blanc standards pour annoter une présentation de cours préparée sous PowerPoint.

Le logiciel fourni permet aussi de partager les documents montrés au tableau en direct à travers Internet.



- Transforme toute surface plane (mur, écran blanc, écran noir...) en une surface interactive allant jusqu'à 2,80 m de diagonale
- Fonctionne avec tous les vidéo-projecteurs
- Permet d'annoter l'écran par dessus toutes les applications
- Complètement intégré avec PowerPoint
- S'installe en quelques minutes. Se connecte instantanément par câble USB
- Système portable et très léger. Pèse moins de 250 grammes
- Permet aussi de partager vos présentations avec toute personne connectée sur Internet et d'annoter vos documents en direct !

Stylet interactif

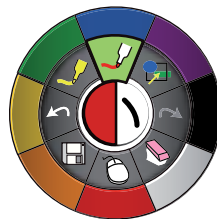


Bouton "Menu" pour accéder aux palettes interactives à tout moment.

Clic droit comme sur votre souris.

— La pointe en Teflon permet d'obtenir fiabilité, précision et confort d'écriture.

Palettes interactives contextuelles



La palette "Annotations"
Pour annoter toutes les applications avec votre stylet.



La palette "Album"
Pour importer, créer, modifier et sauvegarder vos images annotées dans tous les formats.



La palette "Bureau"
Pour accéder aux différents modules de la suite logicielle eBeam.



La palette PowerPoint
Pour annoter vos diapositives et naviguer dans votre présentation en temps réel.




eBeam Projection s'utilise comme vous le souhaitez.



Manipulez votre ordinateur grâce au stylet interactif haute précision eBeam, en utilisant les boutons clic-droit et clic-gauche du stylet.



Emportez votre tableau eBeam avec vous pour des roadshows interactifs (système léger et portable).




Importez vos documents existants dans l'album pour les annoter, les modifier et les partager. Puis rejouez votre session de travail annotation après annotation.



Partagez en temps réel vos présentations sur Internet grâce au logiciel eBeam de collaboration (fourni).



Encouragez la participation des élèves en intégrant votre cours et vos exercices au sein de l'espace de travail eBeam.



Permettez aux étudiants handicapés d'interagir avec vous à partir de leur PC, portable ou Tablet PC.

Composants interactifs eBeam

Récepteur USB ou USB/Bluetooth
 Stylet interactif haute précision
 CD incluant le logiciel eBeam Interactive
 Pile AAA pour le stylet
 Cable USB (5m)

Caractéristiques

Surface active jusqu'à 2,40 m x 1,20 m (diagonale de 2,80 m)
 Précision du système : +/- 1,5 mm

Configuration minimale demandée

Windows XP, Vista, 7 et 8
 Mac OS X 10.5 et 10.6
 Ubuntu 10.04
 Processeur 1,4 GHz
 Disque dur : 200 Mo
 Port USB disponible

Garantie

3 ans de garantie extensible à 7 ans (voir conditions)



Speechi


Les solutions interactives

Tél : 03 20 34 74 25
 Fax : 03 20 34 74 26
 Email : info@speechi.net
 Web : www.speechi.net

Contactez votre revendeur Speechi

Speechi et Alexandra

Vos cours sonorisés et annotés immédiatement en ligne.



Fruit de la collaboration entre Speechi et eBeam, le module additionnel Speechi Interactive vous permet non seulement d'annoter votre PowerPoint avec eBeam Interactive, mais aussi d'enregistrer votre session PowerPoint (voix et animations Powerpoint) et de publier le tout immédiatement sur Internet.

Vos schémas faits au tableau sont sauvegardés et votre cours est disponible avec toutes ses diapositives, automatiquement synchronisées avec votre discours.